

**REPORTE DE OBRAS FINANCIADAS POR EL GOBIERNO REGIONAL DE HUANCVELICA BAJO LA MODALIDAD DE ADMINISTRACIÓN DIRECTA**

SEDES O GERENCIAS SUB REGIONALES	TOTAL DE OBRAS POR SUB GERENCIAS	EN EJECUCIÓN				PARALIZADO	TERMINADO	NO INICIADO	SIN INFORMACIÓN	RESUELTO	RECEPCIONADO Y TRANSFERIDO	LIQUIDADO
		ATRASADO	ADELANTADO	NORMAL	TOTAL							
ACOBAMBA	77	3	2	0	5	1	57	2	0	0	0	12
ANGARAES	53	4	0	0	4	4	22	0	0	0	0	23
CASTROVIRREYNA	54	1	0	0	1	3	31	0	0	0	0	19
CHURCAMP	43	3	0	0	3	12	20	1	0	0	0	7
HUANCVELICA	92	3	0	5	8	2	58	0	0	0	0	24
HUAYTARA	39	2	1	0	3	4	23	0	0	0	0	9
TAYACAJA	81	2	0	0	2	3	66	0	0	0	0	10
<b>TOTAL =</b>	<b>439</b>	<b>18</b>	<b>3</b>	<b>5</b>	<b>26</b>	<b>29</b>	<b>277</b>	<b>3</b>	<b>0</b>	<b>0</b>	<b>0</b>	<b>104</b>

TOTAL DE OBRAS ==>>

**REPORTE DE OBRAS FINANCIADAS POR EL GOBIERNO REGIONAL DE HUANCVELICA BAJO LA MODALIDAD DE CONVENIO O ENCARGO**

SEDES O GERENCIAS SUB REGIONALES	TOTAL DE OBRAS POR SUB GERENCIAS	EN EJECUCIÓN				PARALIZADO	TERMINADO	NO INICIADO	SIN INFORMACIÓN	RESUELTO	RECEPCIONADO Y TRANSFERIDO	LIQUIDADO
		ATRASADO	ADELANTADO	NORMAL	TOTAL							
ACOBAMBA	14	0	0	0	0	1	7	0	0	0	0	6
ANGARAES	9	0	0	0	0	1	4	0	0	0	0	4
CASTROVIRREYNA	20	0	0	0	0	2	13	0	0	0	0	5
CHURCAMP	29	0	0	0	0	0	17	0	0	0	0	12
HUANCVELICA	40	0	0	0	0	1	31	0	1	0	0	7
HUAYTARA	18	0	0	0	0	2	9	0	0	0	0	7
TAYACAJA	34	1	0	0	1	1	20	0	0	0	0	12
<b>TOTAL =</b>	<b>164</b>	<b>1</b>	<b>0</b>	<b>0</b>	<b>1</b>	<b>8</b>	<b>101</b>	<b>0</b>	<b>1</b>	<b>0</b>	<b>0</b>	<b>53</b>

TOTAL DE OBRAS ==>>

**REPORTE DE OBRAS FINANCIADAS POR EL GOBIERNO REGIONAL DE HUANCVELICA BAJO LA MODALIDAD DE CONTRATA**

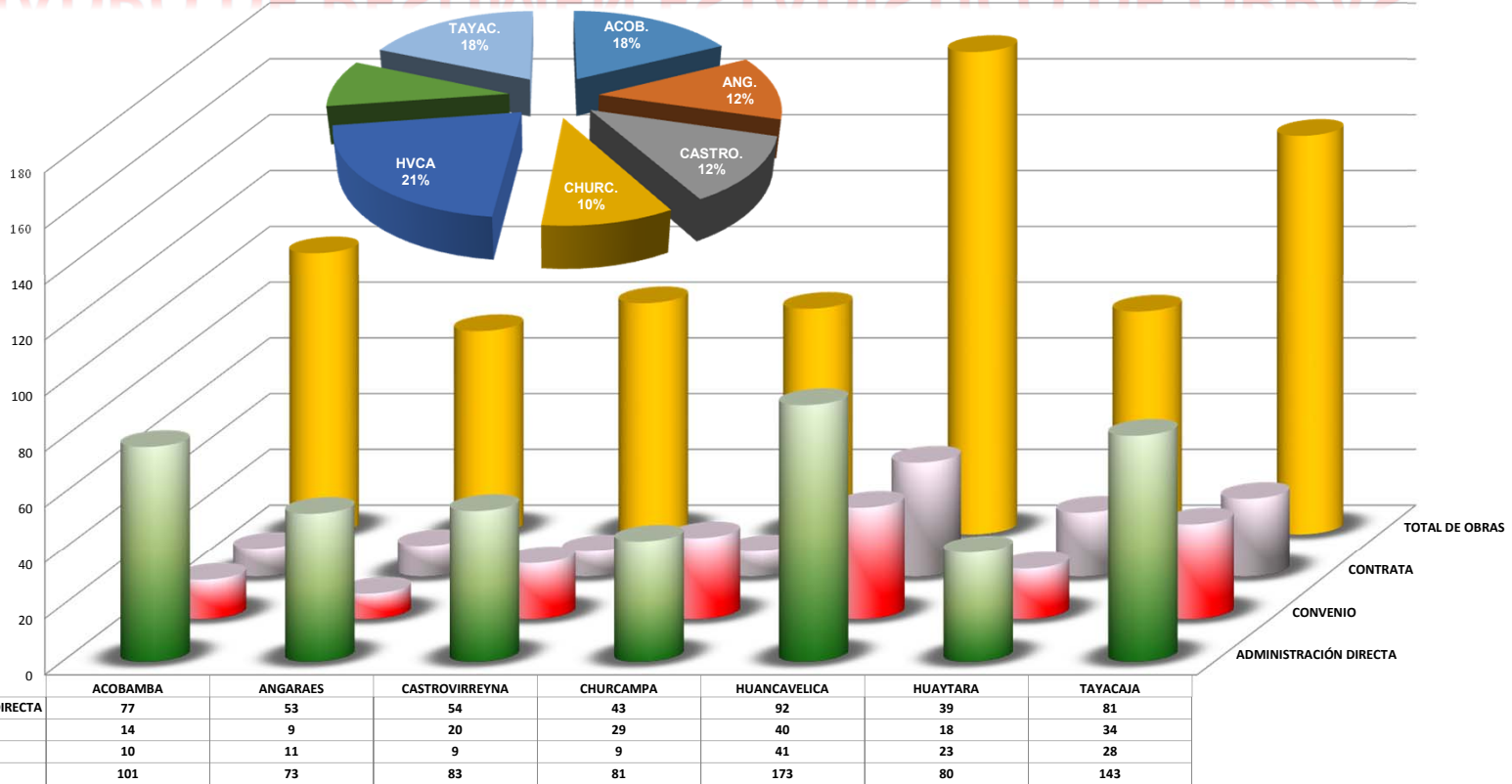
SEDES O GERENCIAS SUB REGIONALES	TOTAL DE OBRAS POR SUB GERENCIAS	EN EJECUCIÓN				PARALIZADO	TERMINADO	NO INICIADO	SIN INFORMACIÓN	RESUELTO	RECEPCIONADO Y TRANSFERIDO	LIQUIDADO
		ATRASADO	ADELANTADO	NORMAL	TOTAL							
ACOBAMBA	10	0	0	1	1	1	7	0	0	0	0	1
ANGARAES	11	1	0	1	2	2	5	0	0	0	0	2
CASTROVIRREYNA	9	1	2	0	3	0	4	0	0	0	0	2
CHURCAMP	9	2	0	2	4	0	1	0	0	0	0	4
HUANCVELICA	41	10	4	3	17	4	9	1	0	0	0	10
HUAYTARA	23	2	0	0	2	5	9	0	0	0	0	7
TAYACAJA	28	5	3	3	11	2	10	0	0	0	0	5
<b>TOTAL =</b>	<b>131</b>	<b>21</b>	<b>9</b>	<b>10</b>	<b>40</b>	<b>14</b>	<b>45</b>	<b>1</b>	<b>0</b>	<b>0</b>	<b>0</b>	<b>31</b>

TOTAL DE OBRAS ==>> 734

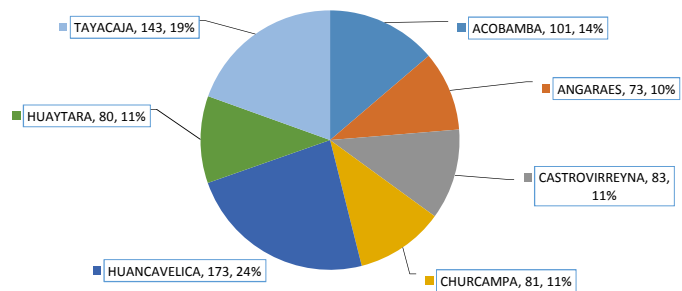
REPORTE DE OBRAS FINANCIADAS POR EL GOBIERNO REGIONAL DE HUANCVELICA	
OBRAS POR INICIAR	4
OBRAS EN EJECUCIÓN	67
OBRAS TERMINADAS	423
OBRAS PARALIZADAS	51
OBRAS SIN INFORMACIÓN	1
OBRAS LIQUIDADAS	188
OBRAS RESUELTO	0
<b>TOTAL DE OBRAS</b>	<b>734</b>

PROVINCIAS	ADMINISTRACIÓN DIRECTA						CONVENIO						CONTRATA						TOTAL DE OBRAS	TOTAL SEGÚN LAS 3 MODALIDADES				
	Nº OBRAS	TERMINADAS	EJECUCIÓN	PARALIZADAS	POR INICIAR	LIQUIDADO	Nº OBRAS	TERMINADAS	EJECUCIÓN	PARALIZADAS	POR INICIAR	LIQUIDADO	Nº OBRAS	TERMINADAS	EJECUCIÓN	PARALIZADAS	POR INICIAR	LIQUIDADO		TERMINADAS	EJECUCIÓN	PARALIZADAS	LIQUIDADOS	POR INICIAR
<b>ACOBAMBA</b>	77	57	5	1	2	12	14	7	0	1	0	6	10	7	1	1	0	1	101	71	6	3	19	2
<b>ANGARAES</b>	53	22	4	4	0	23	9	4	0	1	0	4	11	5	2	2	0	2	73	31	6	7	29	0
<b>CASTROVIRREYNA</b>	54	31	1	3	0	19	20	13	0	2	0	5	9	4	3	0	0	2	83	48	4	5	26	0
<b>CHURCAMP</b>	43	20	3	12	1	7	29	17	0	0	0	12	9	1	4	0	0	4	81	38	7	12	23	1
<b>HUANCAVELICA</b>	92	58	8	2	0	24	40	31	0	1	0	7	41	9	17	4	1	10	173	98	25	7	41	1
<b>HUAYTARA</b>	39	23	3	4	0	9	18	9	0	2	0	7	23	9	2	5	0	7	80	41	5	11	23	0
<b>TAYACAJA</b>	81	66	2	3	0	10	34	20	1	1	0	12	28	10	11	2	0	5	143	96	14	6	27	0
<b>TOTAL</b>	439	277	26	29	3	104	164	101	1	8	0	53	131	45	40	14	1	31	734	423	67	51	188	4

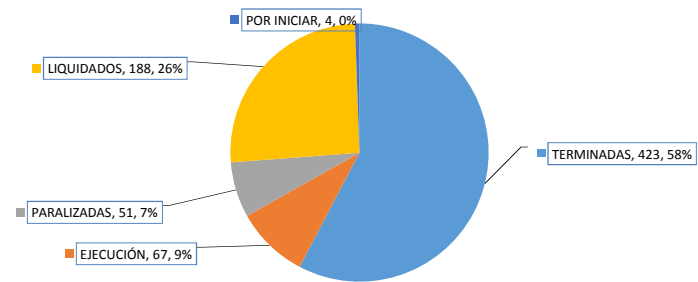
# CUADRO DE RESUMEN ESTADISTICO DE OBRAS



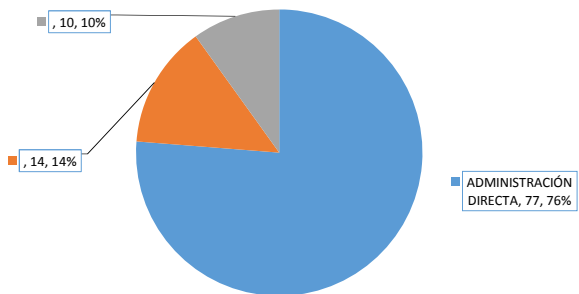
### REPORTE DE OBRAS SEGÚN SU UBICACIÓN EN LAS PROVINCIAS



### REPORTE DE OBRAS SEGÚN SU ESTADO SITUACIONAL



### EJECUCIONES DE OBRAS POR MODALIDAD



### REPORTE DE OBRAS SEGÚN SU MODALIDAD DE EJECUCIÓN

